

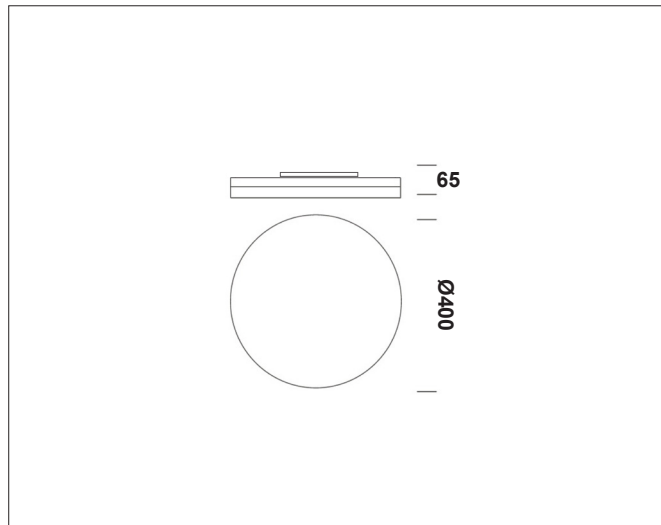
# Slice Circle 400 PLUS CS/PS

Slice Circle 400 PLUS CS/PS, pure white (DALI dimmable)

NOR DESIGN

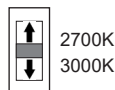
NorDesign AS  
www.nordesign.no / tlf: 73 84 95 50

Art. nr. 874000332  
GTIN 7070952130912

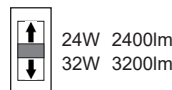


I tillegg til sitt stramme design og elegante finish, tilbyr armaturene i Slice-serien en unik mekanisme for enkel installasjon. Alle modellene er designet for å gi et jevnt lys over hele overflaten, samt høy effektivitet (100lm/W) og flimmerfritt lys.

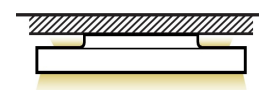
## Colour Switch



## Power Switch



## PLUS



Opplyset kan skrues av/ på med DIP-Switch i armaturen

## PRODUKT

|                       |                     |
|-----------------------|---------------------|
| Total lumen (lm)      | 3200lm              |
| Total forbruk (W)     | 32W                 |
| Total effekt (lm / W) | 100lm/W             |
| Materiale produkt     | Polykarbonat / Alu. |
| Materiale avdekning   | Polykarbonat        |
| Farge produkt         | Hvit                |
| Farge avdekning       | Hvit                |
| Type avdekning        | Opal cover          |
| IP - grad             | 54                  |
| IK - grad             | 10                  |
| Beskyttelsesklasse    | II                  |
| Strålevinkel (grader) | 110°                |
| Lysstråling           | Direkte / indirekte |
| Driftstemperatur      | -20°C - +45°C       |
| MacAdam step / SDCM   | <5                  |
| UGR                   | <23                 |

## LYSKILDE

|                        |               |
|------------------------|---------------|
| Lyskilde antall (stk.) | 2             |
| Lyskilde navn/ modell  | Epistar       |
| Lysfarge (Kelvin)      | 2700K / 3000K |
| CRI / RA               | 90            |
| Levetid 50.000T        | L80B10        |
| Levetid 100.000T       | L70B50        |
| Energiklasse           | E             |

## EL-DATA

|                         |                         |
|-------------------------|-------------------------|
| Min. spenning inn (V)   | 220V                    |
| Maks. spenning inn (V)  | 240V                    |
| Min. frekvens (Hz)      | 50Hz                    |
| Maks. frekvens (Hz)     | 60Hz                    |
| Type spenning (AC / DC) | AC                      |
| Power Factor            | 0,9                     |
| Sikring: maks. på 16A B | 90                      |
| Sikring: maks. på 16A C | 90                      |
| Dimbar                  | DALI                    |
| Flimmerfri              | Ja                      |
|                         | ✓ SVM ( $\leq 0,4$ )    |
|                         | ✓ Pst LM ( $\leq 1,0$ ) |

## TILKOBLING / MONTASJE

|                          |                                      |
|--------------------------|--------------------------------------|
| Tilkoblingstype          | 3 Pin connector + DA (push terminal) |
| Åpen / lukket tilkobling | Lukket (2 stk. inngang i bakplate)   |
| Gjennomgangstilkobling   | Nei                                  |
| Anbefalt bruksområde     | Innendørs                            |