

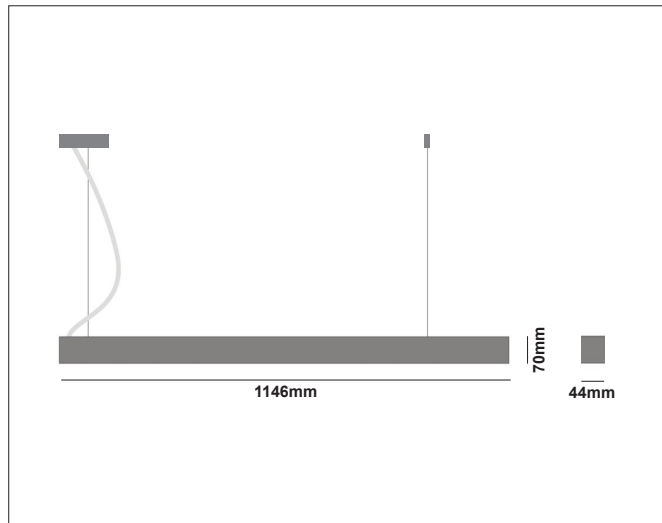
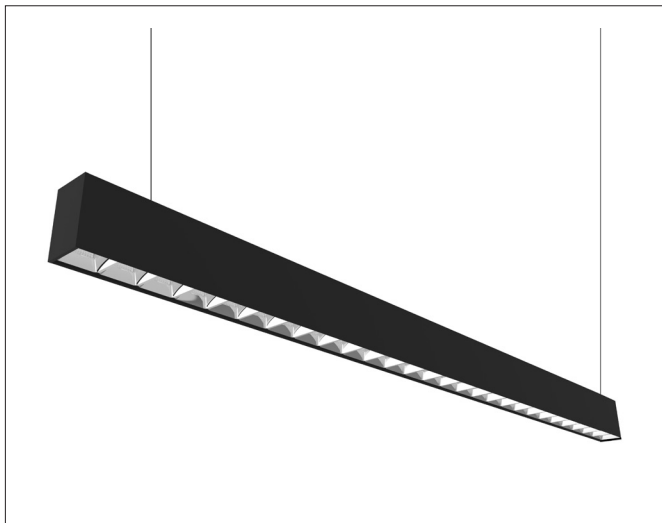
Maxime Pendant up/down

Maxime pendant up/down, graphite black (RAL9011) 1-10V dimmable

NOR DESIGN


NorDesign AS
www.nordesign.no / tlf: 73 84 95 50

Art. nr. 482483005
GTIN 7070952122955



Elegant og slank pendel med opp- og nedlys. Rastere på undersiden sørger for lav blending (UGR<16) samtidig som den gir et godt arbeidslys. Passer perfekt på kontor og i offentlige miljøer, så vel som i private hjem.

Lysdistribusjon - 25% opp / 75% ned



Tilkobling:
Magnetisk luke på baksiden av armaturen gjør det meget enkelt å tilkoble strøm, hvor driver med hurtigtilkobling ligger rett under luken.

PRODUKT

Total lumen (lm)	4560lm
Total forbruk (W)	48W
Total effekt (lm / W)	95lm/W
Materiale produkt	Aluminium
Materiale avdekning	PMMA / Polymer
Farge produkt	Sort (Graphite black RAL9011)
Farge avdekning	Transparent (ned) / hvit (opp)
Type optikk / avdekning	Raster ned / cover opp
IP - grad	20
IK - grad	07
Beskyttelsesklasse	I
Strålevinkel (grader)	70°
Lysstråling	Direkte
Driftstemperatur	-30°C - +50°C
MacAdam step / SDCM	3
UGR	<16

LYSKILDE

Lyskilde antall (stk.)	1
Lyskilde navn/ modell	Osram
Lysfarge (Kelvin)	3000K
CRI / RA	90
Levetid 100.000T	L80B50
Energiklasse	E

EL-DATA

Min. spenning inn (V)	220V
Maks. spenning inn (V)	240V
Min. frekvens (Hz)	50Hz
Maks. frekvens (Hz)	60Hz
Type spenning (AC / DC)	AC
Power Factor	0,95
Sikring: maks. på 16A B	3
Sikring: maks. på 16A C	6
Driver merke	Lifud
Driver levetid	100.000T
Dimbar	1-10V
Flimmerfri	Ja
	✓ SVM ($\leq 0,4$)
	✓ Pst LM ($\leq 1,0$)

TILKOBLING / MONTASJE

Tilkoblingstype	3 Pin connector (push terminal)
Åpen / lukket tilkobling	Åpen
Gjennomgangstilkobling	Nei
Anbefalt bruksområde	Innendørs