

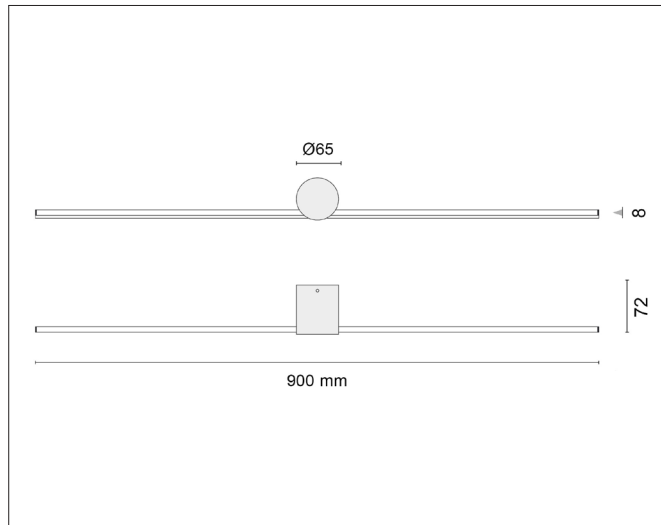

Eros 900

Eros 900, jet black - PHASE CUT dimmable

NOR DESIGN


NorDesign AS
www.nordesign.no / tlf: 73 84 95 50

Art. nr. 369129005
GTIN 7070952121927



Eros er en stilig og moderne baderomsarmatur som kommer i to forskjellige modeller. En modell retter lyset ned og er en typisk speilarmatur. Den kan også brukes til å belyse bilder og malerier, samt fungere som en uplight. Kommer i lengdene 60cm og 90cm og i fargene sort og hvit. Dimbare fase avsnitt.

Den andre modellen retter lyset mot veggen og skaper et indirekte lys. Kommer i lengden 60cm og i fargen sort. Dimbar fase avsnitt.



PRODUKT

Total lumen (lm)	600lm
Total forbruk (W)	10W
Total effekt (lm / W)	60lm/W
Materiale produkt	Aluminium
Materiale avdekning	Polykarbonat
Farge produkt	Sort (Jet black)
Farge avdekning	Hvit/frosted
Type avdekning	Cover
Type lakk	Powder coating
IP - grad	44
IK - grad	06
Beskyttelsesklasse	II
Strålevinkel (grader)	120°
Lysstråling	Direkte
Driftstemperatur	-20°C - +60°C
MacAdam step / SDCM	6
UGR	<19

LYSKILDE

Lyskilde antall (stk.)	1
Lyskilde navn/ modell	Sanan
Lysfarge (Kelvin)	2700K
CRI / RA	80
Levetid 50.000T	L70B50
Energiklasse	G

EL-DATA

Min. spenning inn (V)	220V
Maks. spenning inn (V)	240V
Min. frekvens (Hz)	50Hz
Maks. frekvens (Hz)	60Hz
Type spenning (AC / DC)	AC
Power Factor	0,92
Sikring: maks. på 16A B	40
Sikring: maks. på 16A C	64
Driver merke	Kegu (KDMH010S0500RC17)
Driver levetid	50.000T
Dimbar	Fase avsnitt
Flimmerfri	Ja
	✓ SVM (≤ 0,4)
	✓ Pst LM (≤ 1,0)

TILKOBLING / MONTASJE

Tilkoblingstype	Wago
Åpen / lukket tilkobling	Lukket
Gjennomgangstilkobling	Nei
Kabelinnføring	1 stk. (senter av bakstykket)
Pakning	Gummipakning (1 stk.)
Anbefalt bruksområde	Innendørs
Vekt på armatur	0,6 Kg