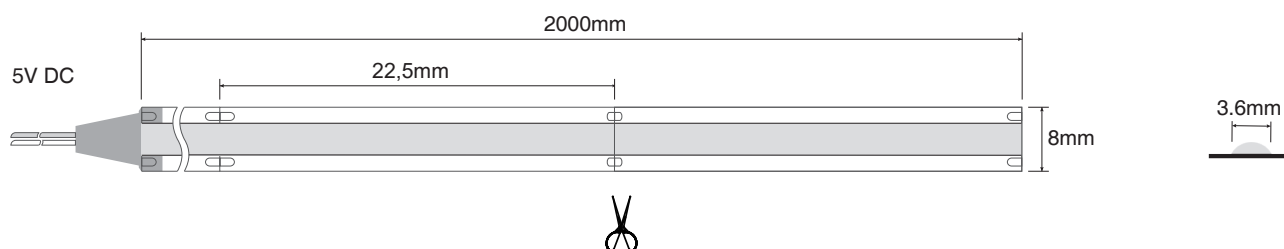


# Brukermanual

## ① Spesifikasjoner

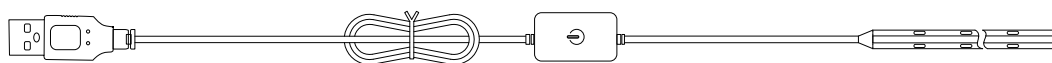
Art. nr.	Volt	Watt	Kelvin	LED antall	CRI	SDCM	Kutteavstand	IP-grad	Lengde	Bredde
250102702	5VDC	14W	2700K	320/m	> 90	≤6	22,5mm	IP20	2m	8mm

## ② Kutting



## ③ Installasjon

a. Slå på LED Stripen for å sjekke funksjonene før den installeres.



b. Mål lengden på LED Stripen før montering.

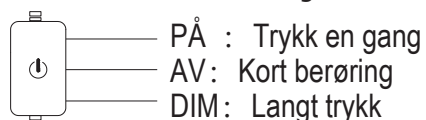
c. Tørk av overflaten for å sikre at den er ren og tørr.

d. Trekk av beskyttelsesfilmen på tapen, fest LED Stripen til underlaget.

e. Trekk av beskyttelsesfilmen på dimmeren, fest dimmeren til underlaget.

f. USB-A ledning kobles til USB-adapter.

## ○ Kontroller funksjoner.



DIMMER: 4 lysstyrkenivåer ☀ PA ☀ 25% ☀ 50% ☀ 75% ☀ 100%