

NEBRASKA LYSKILDE HL

9W CREE LED 45° 2700K/CRI≥93



83mm



2x83mm

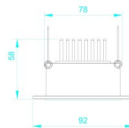
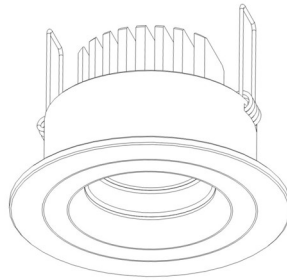
84mm senter/senter



Golden

Art.nummer: 192770003v2

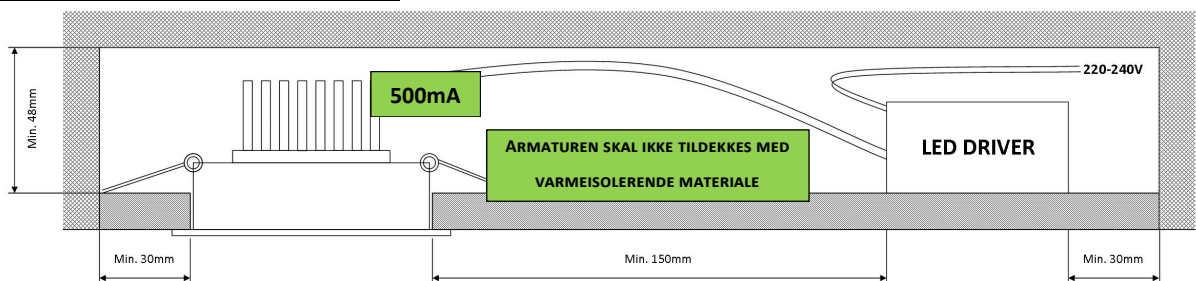
Elnummer: 3258681



MINSTE TILLATTE DOWNLIGHTKASSE:

H: 48MM, B: 550MM, D: 210MM

Koble fra all strøm under tilkobling
av pluggene eller vedlikehold!



KAN KUN INSTALLERES AV EN REGISTRERT INSTALLASJONSVIRKSOMHET

MONTERINGSVEILEDNING

Denne lyskilden monteres i en av følgende rammer:

- 310750003/3258699 Downlightramme rund, golden
- 310750005/3257965 Downlightramme rund, sort
- 310750006/3257964 Downlightramme rund, hvit
- 310750011/3257963 Downlightramme rund, aluminium
- 310750003/3259100 Downlightramme firkantet, golden
- 310750105/3257958 Downlightramme firkantet, sort
- 310750106/3257957 Downlightramme firkantet, hvit
- 310750111/3257956 Downlightramme firkantet, aluminium
- 310750203/3259101 Downlightramme firkantet dobbel, golden
- 310750205/3257955 Downlightramme firkantet dobbel, sort
- 310750206/3257954 Downlightramme firkantet dobbel, hvit
- 310750211/3257953 Downlightramme firkantet dobbel, aluminium
- 310751006/3258109 Downlightramme 102mm rund, hvit
- 310751011/3258130 Downlightramme 102mm rund, aluminium
- 310751206/3258110 Downlightramme 126mm rund, hvit
- 310751211/3258131 Downlightramme 126mm rund, aluminium
- 310761006/3258128 Downlightramme 102mm firkantet, hvit
- 310761011/3258132 Downlightramme 102mm firkantet, aluminium
- 310761206/3258129 Downlightramme 126mm firkantet, hvit
- 310761211/3258133 Downlightramme 126mm firkantet, aluminium

Oppdatert oversikt over tilgjengelige drivere finnes på: www.nordesign.no



Kildesortering. Dette produktet må ikke kastes i det vanlige husholdningsavfallet. Hvis du finner ut at ditt NorDesign-produkt må skiftes ut, eller hvis du ikke lenger har bruk for det, må du unnlate å kaste det sammen med det vanlige husholdningsavfallet. Spør for at dette produktet gjøres tilgjengelig for kildesortering.



Kildesortering av brukte produkter og emballasje gjør det mulig å resirkulere materialer og bruke dem igjen. Gjenbruk av resirkulerte materialer bidrar til å forhindre forurensning av miljøet og reduserer behovet for råvarer.

Lokale regelverk kan legge til rette for kildesortering av elektriske produkter fra husholdningen, ved kommunale depoter eller gjennom forhandleren når du kjøper nytt produkt.

SIKKER BRUK

Enkelte typer montasjer kan du utføre selv. Til tross for dette anbefaler vi at montasjen blir utført av en registrert installasjonsvirksomhet. På denne måten sikres lengst levetid og sikker bruk av produktet.



Produktet er produsert i henhold til gjeldende Europeiske standarder.



Armaturen skal ikke tildekkes med varmeisolerende materiale.



Beskyttelsesklasse III, lav-volt



Armatyr kun for innendørs bruk.



Beskyttet mot inntrengning av objekter større enn 1mm

Beskyttet mot vannsprut

NB!

Vær oppmerksom på at ikke alle overflater tåler 90° C.

Plastbelagte takplater kan bli misfarget allerede ved lavere temperaturer.

Misfargingen er i seg selv ikke farlig, men kan være skjemmende.

VED BRUK AV DOBBEL RAMME SKAL DOWNLIGHTKASSE
MED MINIMUM 65MM HØYDE BENYTTES!

NOR DESIGN

www.nordesign.no

SIKKERHET (NORSK)

- For din egen sikkerhet anbefaler produsenten korrekt installasjon og bruk av denne armaturen.
Følg vedlagte instruksjoner for sikker installasjon og bruk.
- Koble alltid fra strømmen før vedlikehold eller reparasjoner.
- Kontakt alltid en elektriker eller forhandleren for forespørsler. Installasjon skal alltid foregå i henhold til gjeldende regulativer.
- Pass på at alle (elektriske) enheter er skrudd korrekt & fast sammen. Dette gjelder for både 230V og 12V koblinger.
- Skal produktet fastmonteres, pass på at riktige ledninger kobles sammen: blå eller sort (nøytral), brun, rød eller hvit (leder) og ved jordtilkobling grønn/gul.
- Pass på at ingen ledninger skades ved fastmontering.
- Rengjør lampen med en ren, tørr klut. Bruk ikke sterke vaskemidler.
- Strømførende komponenter skal ikke i kontakt med væske.
- Dersom ledninger eller ledningsførende enheter er skadet, må reparasjon kun foretas av produsent, godkjent servicepersonell eller elektriker.
Dette for å unngå brann, elektrisk støt eller annen personskade.
- Følg spesifikasjoner og instruksjoner nøye. Sjekk symbolmerkingen på lampen og i monteringsanvisningen.

Er du i tvil kan du søke mer informasjon her: www.dsb.no

SAFETY INSTRUCTIONS (ENGLISH)

- For your own safety the manufacturer advises a correct use of this lighting fixture! Follow and save these instructions for correct and safe installation of the fixture
- Always isolate the power before commencing installation, maintenance or repair.
- If in doubt, consult a qualified electrician or contact your retail outlet. Ensure that you always install the fitting according to the local regulations.
- Always tighten the (electrical) mounting parts tightly. This goes for 230V and 12V connections.
- If you connect the wires, always pay attention to the color of the wires: blue or black (neutral), brown, red or white (live) and in case of protection class I, yellow/green (earth).
- Pay attention that you don't damage the wires when mounting the fixture!
- Clean fixtures with a dry cloth, never use abrasives or solvents.
- Avoid electrical parts getting in touch with liquids.
- If the external flexible cable or chord of the luminarie is damaged, it should be exclusively replaced by the manufacturer or his service agent or similar qualified person in order to avoid hazard.
- Always consider all the technical specifications of the fixture. Verify the stated icons on the label of the fixture and the icons that are shown in the mounting instructions.

NOR DESIGN

www.nordesign.no