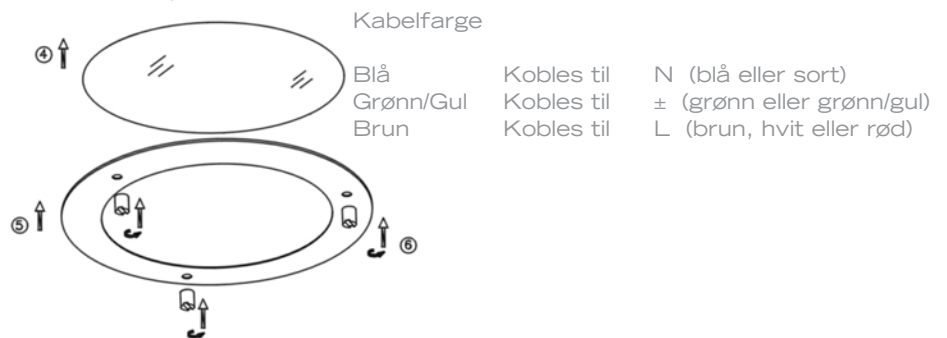
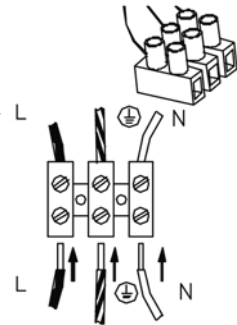
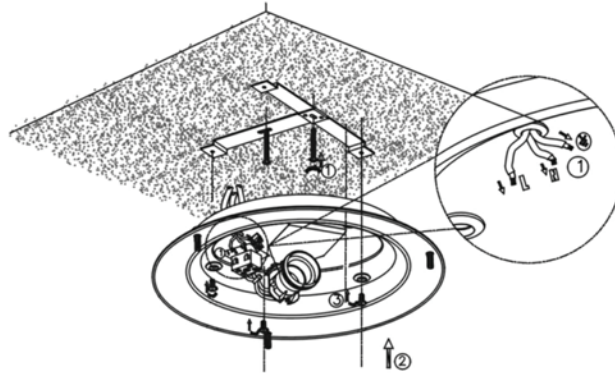


MAXI RONDO

ITEM NO: 123080712

Max. 2 x 60W E27



MONTERINGSVEILEDNING

1. Montér braketten til underlaget, bruk ev. medfølgende plugger, og skruer, avhengig av underlaget (GJELDER VED MONTASJE I TAK)
2. Sett lampen på braketten og skru fast de tre skruene
3. Montér kablene
4. Sett i lyskilde (medfølger ikke)
5. Sett på frontglass, dekorring
6. Lås med de tre medfølgende skruer

Bruk ikke sterkere pærer enn anvist!

NB!

SJEKK AT UNDERLAGET ER EGNET FOR DENNE TYPE ARMATUR INNEN MONTASJE

VI ANBEFALER AT ALT ELEKTRISK ARBEID UTFØRES AV AUTORISERT PERSONELL.



HJELP OSS Å BESKYTTE MILJØET!
VENNLIGST RESPEKTER LOKALE BESTEMMELSER OG LEVÉR
DEFEKT ELEKTRISK UTSTYR TIL EN GODKJENT MILJØSTASJON.

NOR DESIGN

WWW.NORDESIGN.NO