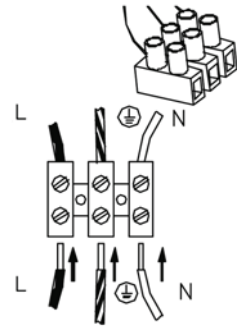
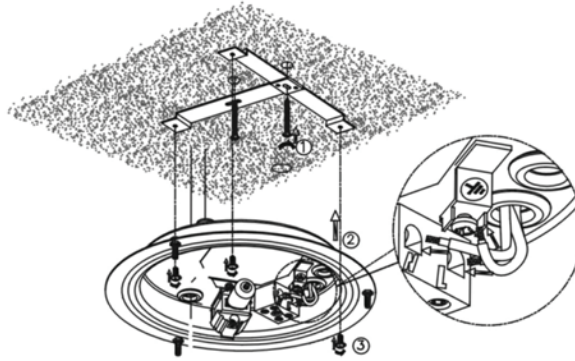


# MINI RONDO

ITEM NO: 121080112/121080712/121080912

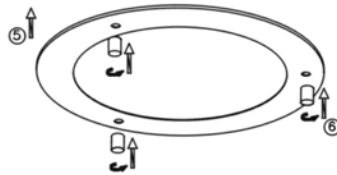
Max. 1 x 40W G9



Kabelfarge



Blå	Kobles til	N (blå eller sort)
Grønn/Gul	Kobles til	± (grønn eller grønn/gul)
Brun	Kobles til	L (brun, hvit eller rød)



## MONTERINGSVEILEDNING

1. Montér braketten til underlaget, bruk ev. medfølgende plugger, og skruer, avhengig av underlaget (GJELDER VED MONTASJE I TAK)
2. Sett lampen på braketten og skru fast de tre skruene
3. Montér kablene
4. Sett i lyskilde (medfølger ikke)
5. Sett på frontglass, dekorring
6. Lås med de tre medfølgende skruer

Bruk ikke sterkere pærer enn anvist!

**NB!**

**SJEKK AT UNDERLAGET ER EGNET FOR DENNE TYPE ARMATUR INNEN MONTASJE**

**VI ANBEFALER AT ALT ELEKTRISK ARBEID UTFØRES AV AUTORISERT PERSONELL.**



HJELP OSS Å BESKYTTE MILJØET!  
VENNLIGST RESPEKTER LOKALE BESTEMMELSER OG LEVÉR  
DEFEKT ELEKTRISK UTSTYR TIL EN GODKJENT MILJØSTASJON.

**NOR DESIGN**

WWW.NORDESIGN.NO